



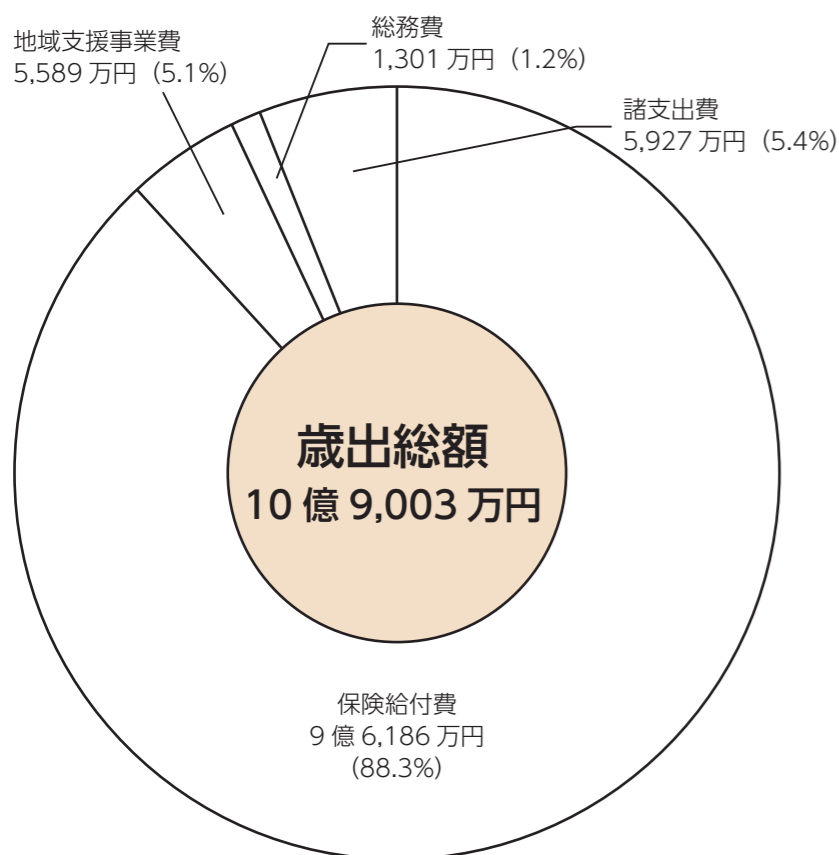

# 令和 4 年度 介護保健特別会計決算報告

美波町の令和 4 年度の介護保険特別会計については下記のとおりでした。

福祉のお知らせ  
Welfare Information



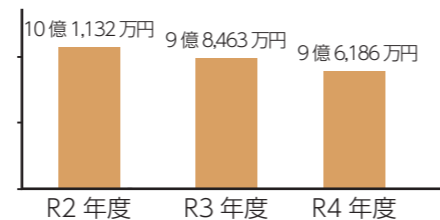
## ●歳入・歳出



- ▶ **第 1 号被保険者の保険料**  
65 歳以上の方が納めるお金です。
- ▶ **第 2 号被保険者の保険料**  
40 歳以上 65 歳未満の方が納めるお金です。
- ▶ **国負担金**  
国が一定の基準に基づき、負担するお金です。
- ▶ **県負担金**  
県が一定の基準に基づき、負担するお金です。
- ▶ **美波町負担金**  
美波町が一定の基準に基づき、負担するお金です。

- ▶ **保険給付費**  
介護サービスを使ったときにかかる費用の 7～9 割分や自己負担が一定額を超えた場合に支払われる高額介護サービス費などです。

### 保険給付費推移



- ▶ **地域支援事業費**  
地域包括支援センターの運営費です。
- ▶ **総務費**  
保険料の徴収にかかる事務経費、介護認定のための経費です。

## ●介護保険料の収入状況

単位：円

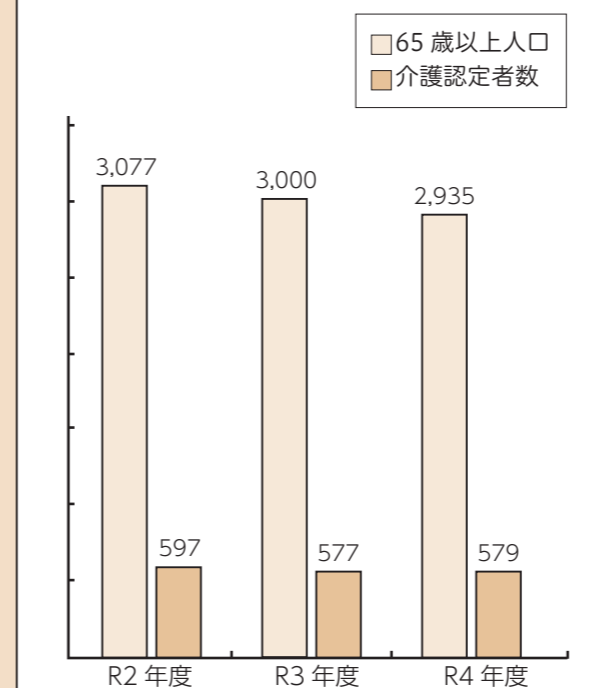
年度	区分	収入予定額	収入済額	収納率	不能欠損額	収入未済額
令和 4 年度	特別徴収現年度分	166,937,518	166,937,518	100.00%	0	0
	普通徴収現年度分	9,486,781	8,756,541	92.30%	0	730,240
	普通徴収滞納繰越分	2,154,993	146,381	6.79%	852,927	1,155,685
	合計	178,579,292	175,840,440		852,927	1,885,925

※特別徴収とは年金天引きの分です。

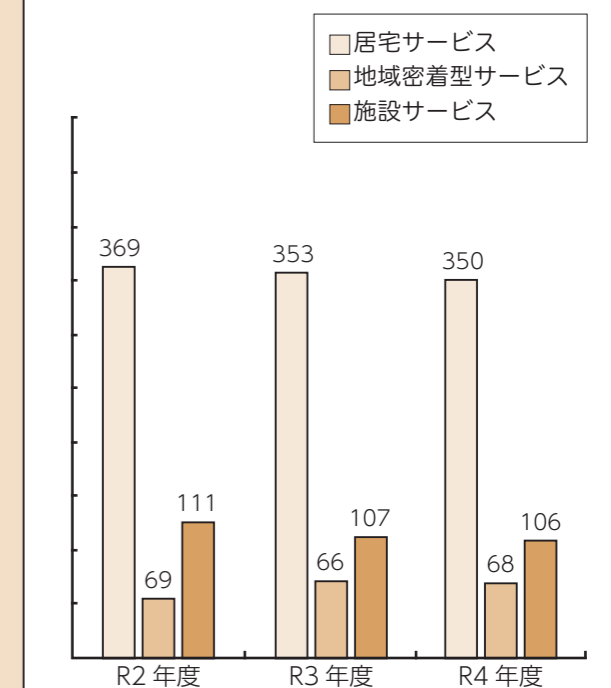
※普通徴収とは納付書及び口座振替で納付いただいている分です。

※5月31日現在の数字となっています。

### ▶ 65 歳以上人口と介護認定者数



### ▶ 介護サービス利用者数



65 歳以上人口（第 1 号被保険者）が減少傾向にあります。介護サービス利用者（実際にサービスを利用する方）は平成 28 年度に減少して以降、横這い傾向にあります。

美波町では今後 65 歳以上人口が減少していくと思われませんが、65 歳未満人口の減少割合の方が高いため、高齢化率が徐々に上がると思われれます。

【お問い合わせ】 役場福祉課 ☎ 0884-77-3614