





①発行の開始

②用途の選択

③暗証番号入力

④マイナンバーカード読み取り

アプリを最新バージョンに更新してお試しください。



発行にあたっての注意事項

- ・ **3回目、4回目** など新たに接種を行った場合は、**再度証明書を発行**してください。
※ 過去に発行した証明書の情報は変更されません。
- ・ 入力する暗証番号はマイナンバーカード受取時に設定した「券面事項入力補助用」の暗証番号（数字4桁）です。ロックされた場合は市区町村窓口でのロック解除が必要です。



⑤ パスポートの読み取り

(海外用の場合のみ)

←

3 4

パスポートの読み取り

パスポートを撮影します。有効期限内のパスポートをご準備ください。顔写真のあるページ全体がフレームに入るようにして、最大10秒ほど静止してください。

パスポートの顔写真があるページを撮影します。

読み取りを開始

←

読み取り例

フレームに合わせてください

読み取り成功例

パスポートを読み取りました

読み取った結果が正しいか確認してください
正しくない場合はもう一度読み取ってください

氏名
YUKOUK SANJUROKU

製造番号
MJ1407030

生年月日
04-JUN-96

国籍・地域
JAPAN

もう一度読み取る 次へ進む

【読み取りのポイント】

- ページ下部の文字列が隠れないように写す。
- パスポートを地面と垂直にすると光が反射しにくい。
- 文字を誤って読み取った場合はもう一度読み取る。

⑥ 市区町村選択

←

3

市区町村の選択

ワクチン接種時にお住まいの市区町村を選択してください。ワクチン接種記録を検索します。

都道府県
東京都

市区町村
霞ヶ関市

接種時に住民票があった市区町村を選択してください。

ワクチン接種記録を検索

⑦ 接種記録の確認

←

内容を確認してください

ワクチン接種記録が見つかりました。実際の接種と内容が異なる場合は、該当市区町村へお問い合わせください。

市区町村へのお問い合わせ先はこちら

あなたの接種記録

氏名
有効 三十六

接種回数
3回

最終接種日
2022年03月24日

市区町村
霞ヶ関市

ワクチンの種類
「COVID-19ワクチンモデルナ」は「スパイクバックス」に製品名が変更されました。

接種年月日
2021年07月01日

ワクチンの種類
COVID-19 mRNA

メーカー名
ファイザー

製品名
コミナティ

ワクチンの種類	COVID-19 mRNA
メーカー名	ファイザー
製品名	コミナティ
製造番号	FE8206
接種国	日本
接種年月日	2022年03月24日
ワクチンの種類	COVID-19 mRNA
メーカー名	武田/モデルナ
製品名	スパイクバックス
製造番号	3123456
接種国	日本

市区町村を変更 発行

- 選択した市区町村が管理する接種記録のみ表示されます。
- 接種から記録の登録までに時間がかかる場合があります。
- 接種記録が見つからない場合や記録に誤りがある場合は、接種時に住民票があった市区町村を選択しているか確認の上、対象の市区町村へお問合せください。

エラーメッセージ例

(47010)
接種記録が見つかりません。恐れ入りますが、選択した市区町村のウェブサイトなどでお問い合わせ方法を確認の上、市区町村にお問い合わせください。(未接種の方が申請された場合もこの画面が表示されます)

OK




⑧発行結果



⑨接種証明書の詳細

(日本国内用)

(海外用)



注意事項

- ・ **3回目、4回目** など新たに接種を行った場合は、**再度証明書を発行**してください。
※ 過去に発行した証明書の情報は変更されません。
- ・ 接種から証明書の発行が可能になるまでに、時間がかかる場合があります。
- ・ 1回目から4回目の接種の間に別の市区町村へ引っ越した場合は、市区町村ごとに発行が必要です。
- ・ 不要な証明書は詳細画面の削除ボタンで削除できます。

