平成28年度 会計別決算

会計名		歳入	歳出
一般会計		71億9,210万円	68億6,463万円
特別会計	国民健康保険事業	12億3,372万円	12億3,136万円
	育英奨学金貸付事業	1,721万円	1,680万円
	赤河内財産区	974万円	18万円
	簡易水道事業	9,903万円	6,757万円
	漁業集落排水事業	2,035万円	2,032万円
	公共下水道事業	1億3,739万円	1億3,388万円
	介護保険事業	12億7,193万円	11億5,807万円
	診療所	2億2,880万円	2億2,003万円
	後期高齢者医療	1億4,702万円	1億4,257万円
企業会計	水道事業 収益的収支	8,383万円	7,166万円
	水道事業 資本的収支	2,276万円	3,129万円
	病院事業 収益的収支	7億4,382万円	8億1,536万円
	病院事業 資本的収支	4,000万円	0万円

決算に基づく財政指標

財政指標＼決算年度		平成27年度決算	平成28年度決算
経常収支比率		85.2%	87.5%
財政力指数		0.17	0.17
積立金現在高	財政調整基金	24億4,616万円	24億7,116万円
	減債基金	9億796万円	9億5,896万円
	その他基金	6億325万円	7億4,031万円
地方債現在高	普通会計	59億7,501万円	69億4,060万円
	簡易水道事業会計	1億4,248万円	1億4,710万円
	漁業集落排水事業会計	1億2,976万円	1億1,964万円
	公共下水道事業会計	6億9,933万円	6億5,931万円
	水道事業会計	1億5,817万円	1億7,455万円
	病院事業会計	11億9,820万円	11億9,820万円
健全化判断比率	実質赤字比率	—（15.0）	—（15.0）
	連結実質赤字比率	—（20.0）	—（20.0）
	実質公債費比率	5.6（25.0）	5.1（25.0）
	将来負担比率	—（350.0）	—（350.0）

※健全化判断比率の（　）内の数値は、早期健全化基準です。
※実質赤字比率、連結実質赤字比率は、赤字が発生していないため、数値が表示されません。
※将来負担比率は、将来負担すべき実質的な負債がないため、数値が表示されません。

町税負担の概況

町税総額
5億1,622万円

〔1人当たり〕 72,954円
〔1世帯当たり〕 152,592円

行政経費支出の概況

一般会計歳出総額
68億6,463万円

〔1人当たり〕 970,129円
〔1世帯当たり〕 2,029,155円

人口（平成29年3月末現在）7,076人
世帯数（平成29年3月末現在）3,383世帯

町税収入の内訳

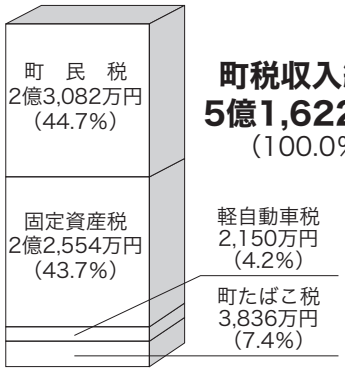

町税収入総額
5億1,622万円
（100.0%）

一般会計 歳入の内訳

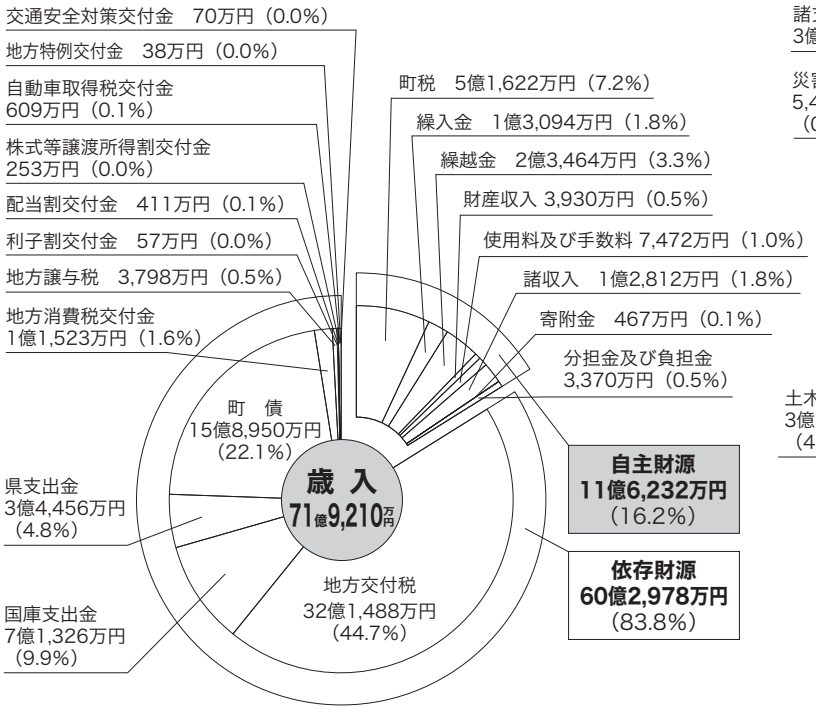
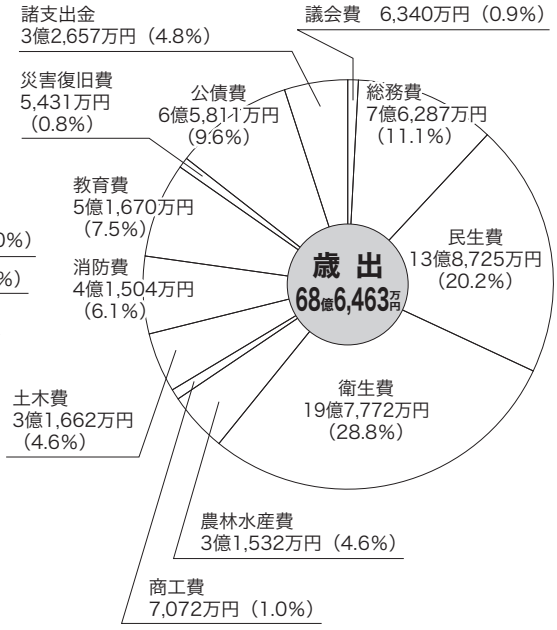
一般会計 歳出の内訳