

平成26年度 会計別決算

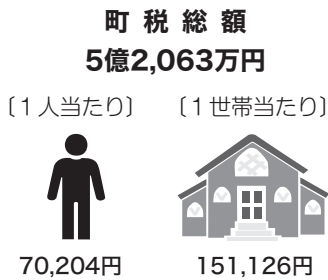
決算に基づく財政指標

会計名	歳入	歳出
一般会計	61億6,672万円	59億3,369万円
特別会計		
国民健康保険事業	11億2,035万円	11億1,694万円
住宅改良資金貸付	265万円	13万円
育英奨学金貸付事業	2,103万円	2,016万円
赤河内財産区	959万円	18万円
簡易水道事業	7,534万円	5,815万円
漁業集落排水事業	1,947万円	1,938万円
公共下水道事業	1億4,476万円	1億3,858万円
介護保険事業	12億4,163万円	11億6,487万円
阿部診療所	3,389万円	3,387万円
後期高齢者医療	1億4,181万円	1億3,739万円
企業会計		
水道事業	8,372万円	7,288万円
病院事業	8億5,518万円	9億1,279万円
資本的収支	98万円	1,394万円
資本的収支	6億4,487万円	2億4,923万円

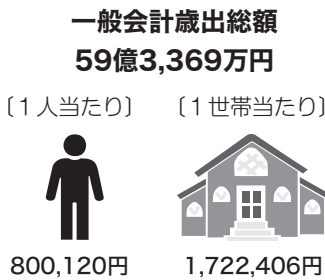
財政指標	決算年度	平成25年度決算	平成26年度決算
経常収支比率		84.8%	86.6%
財政力指数		0.18	0.17
積立鏡筒	財政調整基金	23億6,616万円	23億7,616万円
	減債基金	4億3,796万円	6億3,796万円
	その他基金	10億498万円	8億5,630万円
地方債現在高	一般会計	58億7,495万円	58億4,940万円
	簡易水道事業会計	1億992万円	9,133万円
	漁業集落排水事業会計	1億4,818万円	1億3,922万円
	公共下水道事業会計	8億3,838万円	7億6,198万円
	水道事業会計	1億1,933万円	1億1,396万円
健全化判断比率	病院事業会計	1億6,164万円	6億140万円
	実質赤字比率	— (15.0)	— (15.0)
	連結実質赤字比率	— (20.0)	— (20.0)
	実質公債費比率	6.6 (25.0)	6.1 (25.0)
将来負担比率	— (350.0)	— (350.0)	

※健全化判断比率の()内の数値は、早期健全化基準です。
 ※実質赤字比率、連結実質赤字比率は、赤字が発生していないため、数値が表示されません。
 ※将来負担比率は、将来負担すべき実質的な負債がないため、数値が表示されません。

町税負担の概況

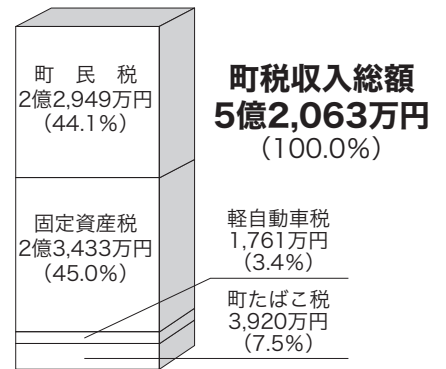


行政経費支出の概況

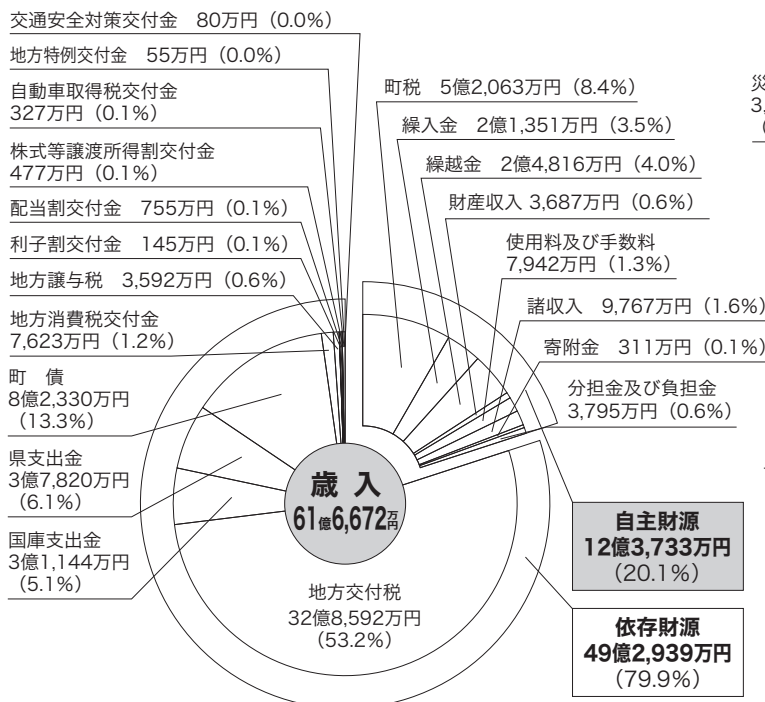


人 □ (平成27年3月末現在) 7,416人
 世帯数 (平成27年3月末現在) 3,445世帯

町税収入の内訳



一般会計 歳入の内訳



一般会計 歳出の内訳

