

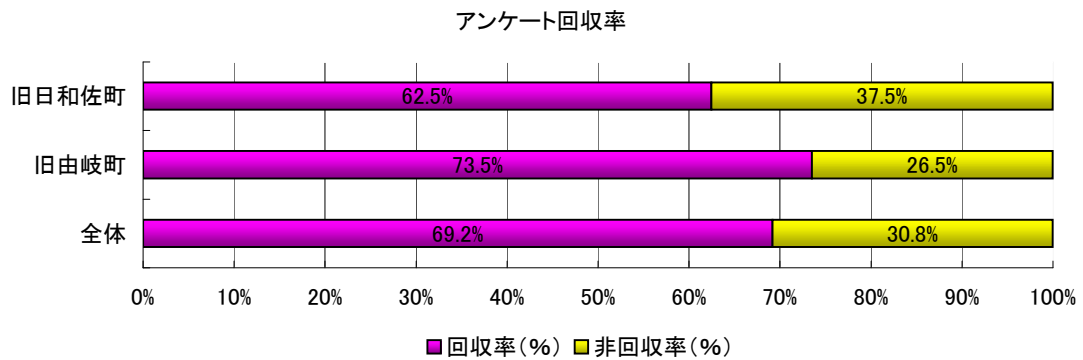
情報通信基盤整備についてのアンケート調査集計結果(全体)

配布数3,495枚、集計数2,418枚

回収率:69.18%

質問-1 現在お住まいの部落名をご記入ください。

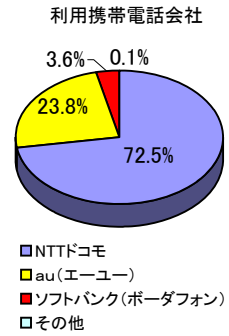
居住地	配布数	回答数	回収率(%)	有効回答数	有効回収率(%)
旧日和佐町	2,091	1,306	62.5%	1,306	62.5%
旧由岐町	1,404	1,032	73.5%	1,032	73.5%
全体	3,495	2,418	69.2%	2,418	69.2%
未記入				80	
有効回答数				2,418	



質問-2 携帯電話の利用状況を教えてください。

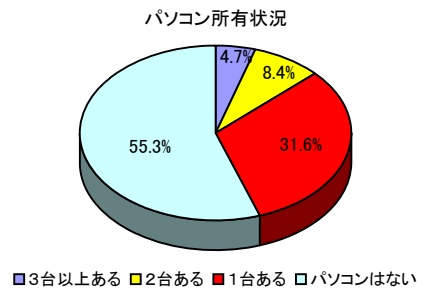
利用携帯電話会社

	回答台数	比率(%)
NTTドコモ	2616	72.5%
au(エーユー)	859	23.8%
ソフトバンク(ボーダフォン)	129	3.6%
その他	3	0.1%
総回答者数	3,607	
有効回答数	3,607	100%



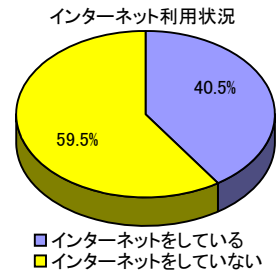
質問-3 ご家庭にパソコンは何台ありますか。お聞かせください。

	回答数	比率(%)
3台以上ある	105	4.7%
2台ある	188	8.4%
1台ある	704	31.6%
パソコンはない	1232	55.3%
総回答者数	2,418	
有効回答数	2,229	100%
未記入	189	

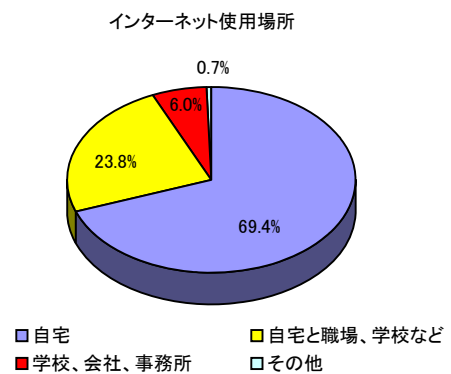


質問-4 インターネットをしていますか。「1. している」場合は、その場所と、インターネットの接続方法をお聞かせください。「2. していない」方裏面の「質問-8」へお進みください。

インターネット使用状況	回答数	比率(%)
インターネットをしている	753	40.5%
インターネットをしていない	1106	59.5%
総回答数	2,418	
有効回答数	1,859	100%
未記入	559	

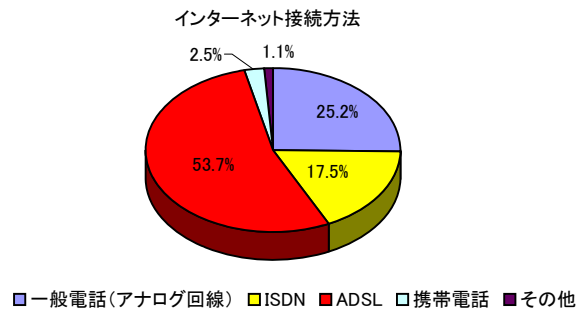


インターネット使用場所	回答数	比率(%)
自宅	516	69.4%
自宅と職場、学校など	177	23.8%
学校、会社、事務所	46	6.0%
その他	5	0.7%
総回答数	753	
有効回答数	744	100%
未記入	9	



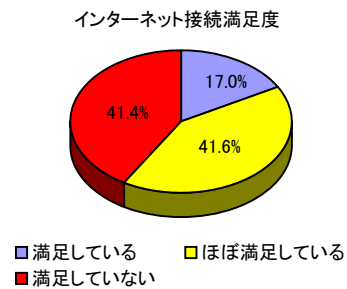
質問-5 前問で、「1. 自宅」、「3. 自宅と職場、学校など」と回答された方にお伺いします。
 ご自宅でのインターネットへの接続方法は次のどれですか。【複数回答可】

インターネット接続方法	回答数	比率(%)
一般電話(アナログ回線)	184	25.2%
ISDN	128	17.5%
ADSL	392	53.7%
携帯電話	18	2.5%
その他	8	1.1%
総回答数	730	
有効回答数	730	100%
未記入		



質問-6 前問でお答えになった接続方法で、満足されていますか。

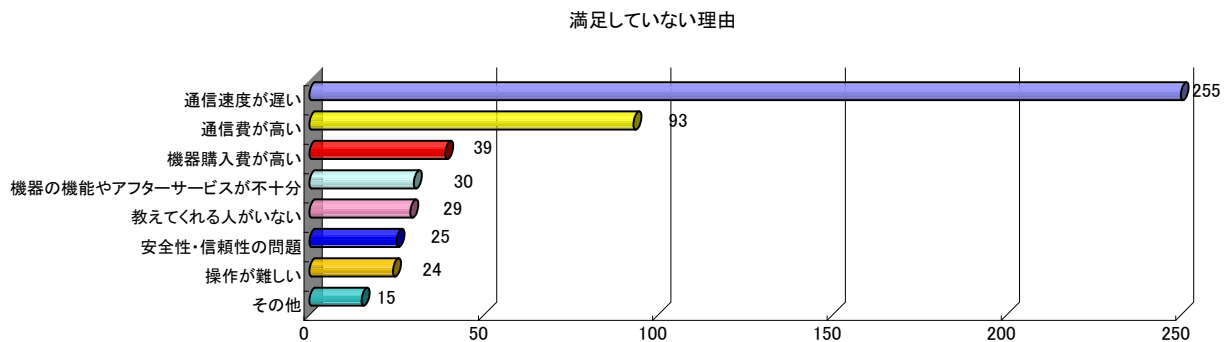
	回答数	比率(%)
満足している	122	17.0%
ほぼ満足している	299	41.6%
満足していない	298	41.4%
総回答数	730	
有効回答数	719	100%
未記入	11	



質問-7 前問で「3. 満足していない」と回答された方は、その理由をお答えください。

【複数回答可(当てはまる番号に○をしてください)】

	回答数	比率(%)
通信速度が遅い	255	50.0%
通信費が高い	93	18.2%
機器購入費が高い	39	7.6%
機器の機能やアフターサービスが不十分	30	5.9%
教えてくれる人がいない	29	5.7%
安全性・信頼性の問題	25	4.9%
操作が難しい	24	4.7%
その他	15	2.9%
総回答数	510	
有効回答数	510	100%
未記入		

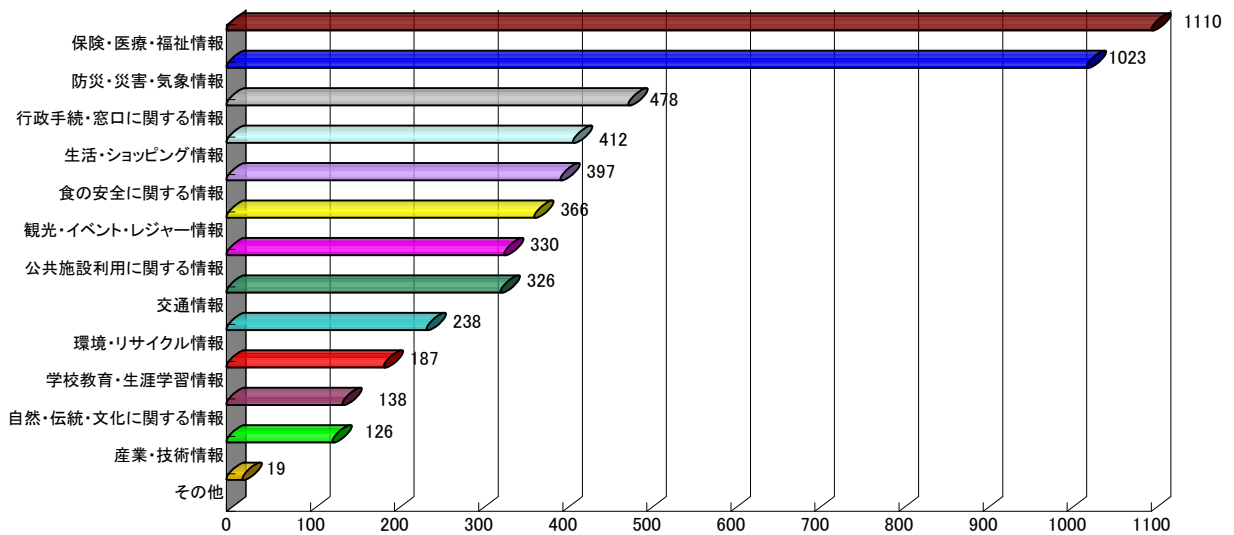


質問-8 日常生活において、どのような情報が簡単に入手できるようになれば、より良い生活ができると思いますか。

【複数回答可】

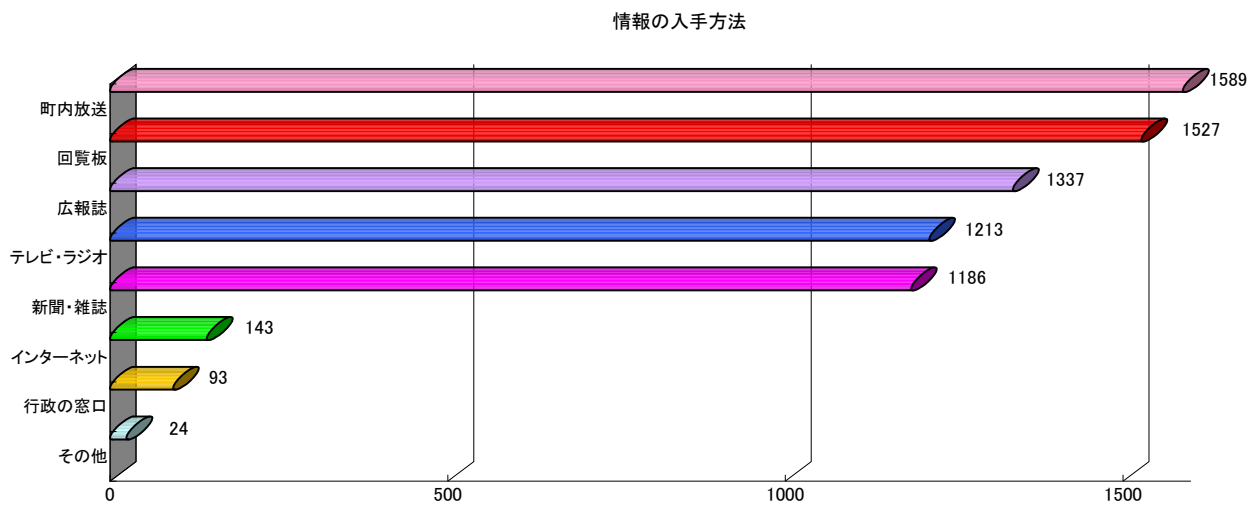
	回答数	比率(%)
保険・医療・福祉情報	1110	21.6%
防災・災害・気象情報	1023	19.9%
行政手続・窓口に関する情報	478	9.3%
生活・ショッピング情報	412	8.0%
食の安全に関する情報	397	7.7%
観光・イベント・レジャー情報	366	7.1%
公共施設利用に関する情報	330	6.4%
交通情報	326	6.3%
環境・リサイクル情報	238	4.6%
学校教育・生涯学習情報	187	3.6%
自然・伝統・文化に関する情報	138	2.7%
産業・技術情報	126	2.4%
その他	19	0.4%
総回答数	5150	
有効回答数	5150	100%
未記入		

今後入手したい分野の情報



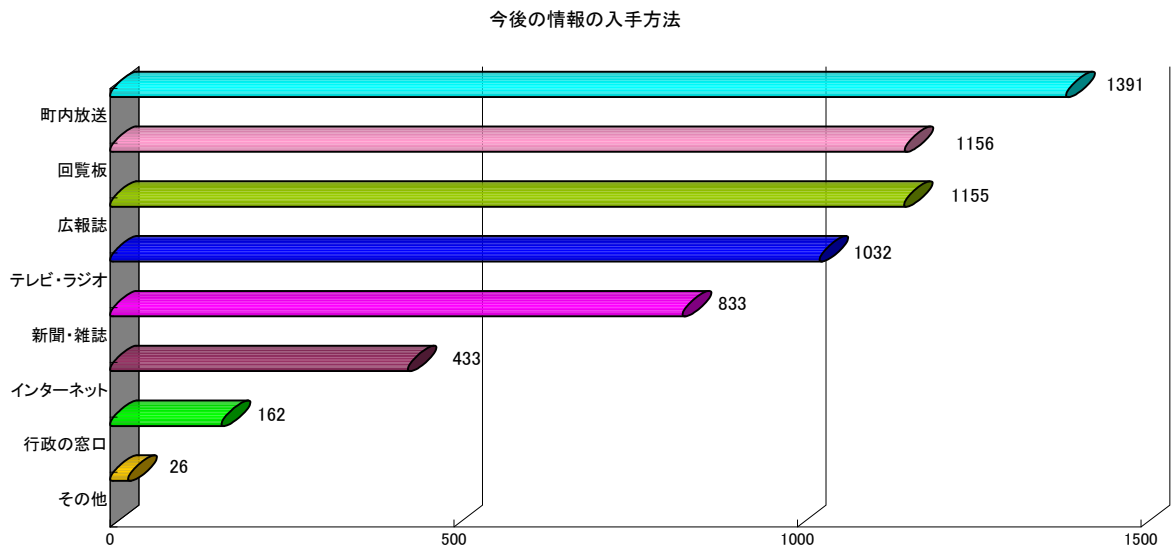
質問-9 ①現在、どのような方法で情報を入手されていますか。【複数回答可】

	回答数	比率(%)
町内放送	1589	22.3%
回覧板	1527	21.5%
広報誌	1337	18.8%
テレビ・ラジオ	1213	17.1%
新聞・雑誌	1186	16.7%
インターネット	143	2.0%
行政の窓口	93	1.3%
その他	24	0.3%
総回答数	7112	
有効回答数	7112	100%
未記入		



質問-9 ②今後、どのような方法で知りたいですか。【複数回答可】

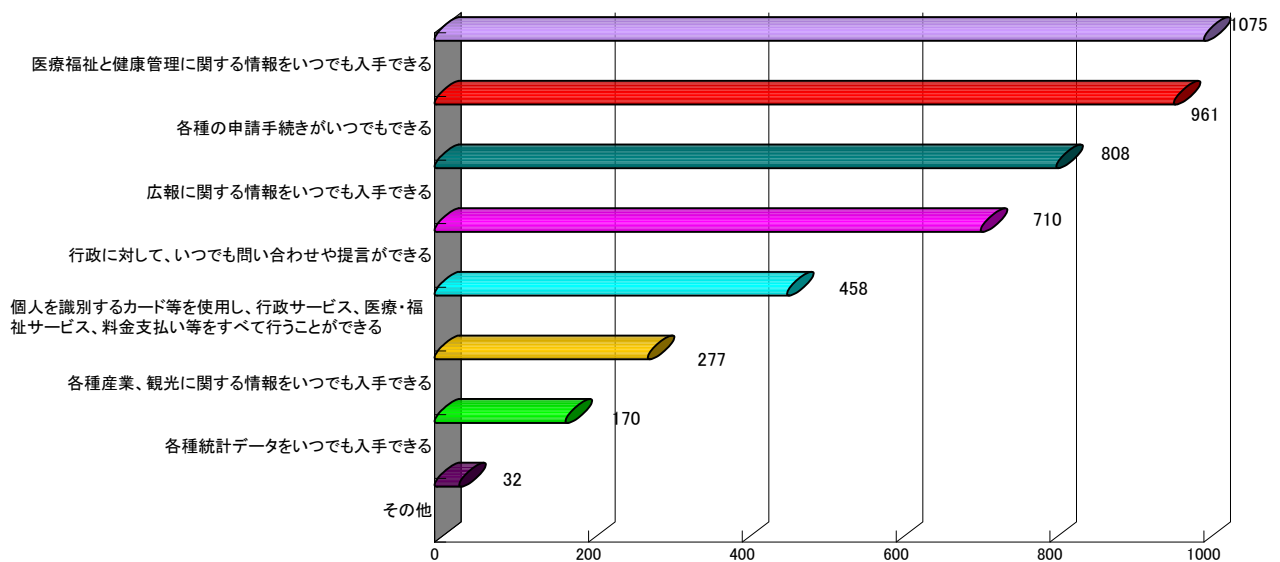
	回答数	比率(%)
町内放送	1391	22.5%
回覧板	1156	18.7%
広報誌	1155	18.7%
テレビ・ラジオ	1032	16.7%
新聞・雑誌	833	13.5%
インターネット	433	7.0%
行政の窓口	162	2.6%
その他	26	0.5%
総回答数	6188	
有効回答数	6188	100%
未記入		



質問-10 今後情報化により、さらに充実させてほしい行政サービスは何ですか。【複数回答可】

	回答数	比率(%)
医療福祉と健康管理に関する情報をいつでも入手できる	1075	23.9%
各種の申請手続きがいつでもできる	961	21.4%
広報に関する情報をいつでも入手できる	808	18.0%
行政に対して、いつでも問い合わせや提言ができる	710	15.8%
個人を識別するカード等を使用し、行政サービス、医療・福祉サービス、料金支払い等をすべて行うことができる	458	10.2%
各種産業、観光に関する情報をいつでも入手できる	277	6.2%
各種統計データをいつでも入手できる	170	3.8%
その他	32	0.8%
総回答数	4491	
有効回答数	4491	100%
未記入		

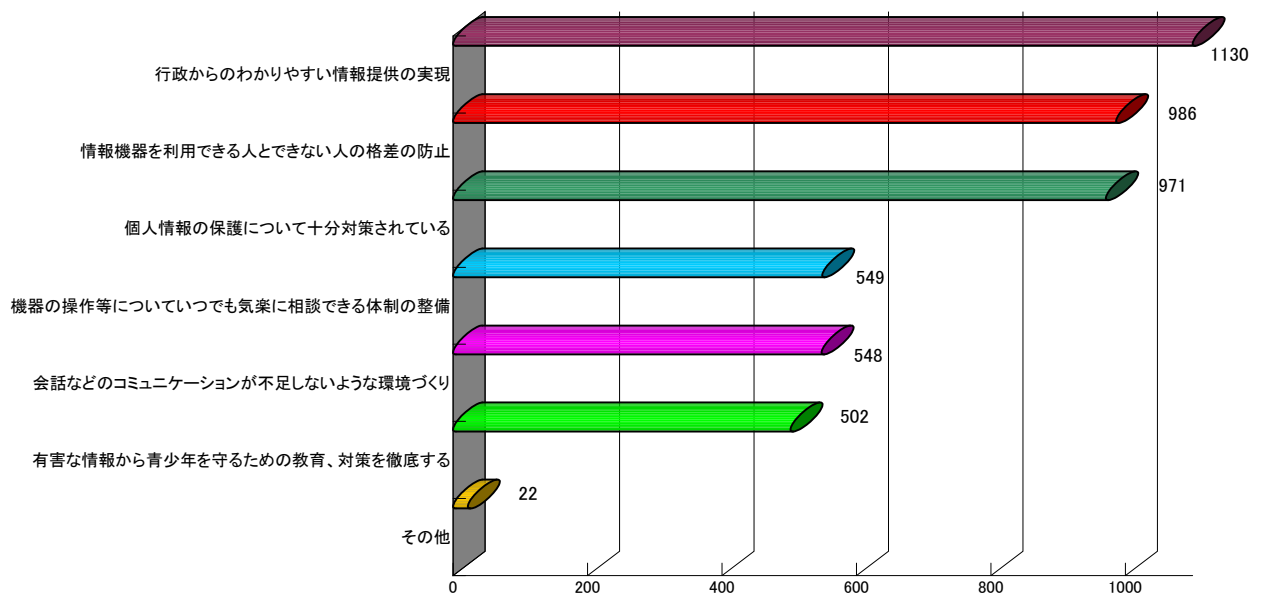
充実させて欲しい行政サービス



質問-11 美波町が、情報化を進める上での留意点は何とお考えですか。【複数回答可】

	回答数	比率(%)
行政からのわかりやすい情報提供の実現	1130	24.0%
情報機器を利用できる人とできない人の格差の防止	986	20.9%
個人情報の保護について十分対策されている	971	20.6%
機器の操作等についていつでも気軽に相談できる体制の整備	549	11.7%
会話などのコミュニケーションが不足しないような環境づくり	548	11.6%
有害な情報から青少年を守るための教育、対策を徹底する	502	10.7%
その他	22	0.5%
総回答数	4708	
有効回答数	4708	100%
未記入		

情報化を進める上での留意点

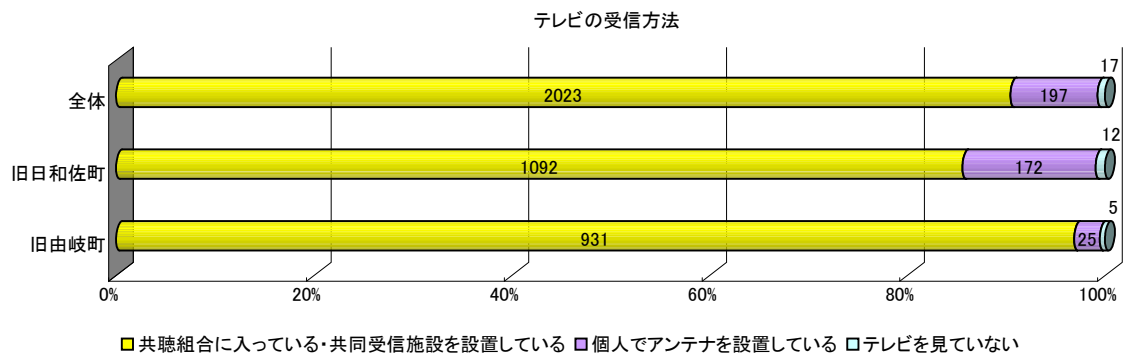


質問-12 ご家庭では、どのような方法でテレビを見ていますか。お聞かせください。

	回答数	比率(%)
共聴組合に入っている。共同受信施設を設置している	2023	90.4%
個人でアンテナを設置している	197	8.8%
テレビを見ていない	17	0.8%
総回答数	2,418	
有効回答数	2,237	100%
未記入	181	

区別テレビ受信方法

	共聴組合に入っている・共同受信施設を設置している	個人でアンテナを設置している	テレビを見ていない
全体	2023	197	17
旧日和佐町	1092	172	12
旧由岐町	931	25	5

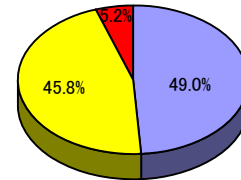


共聴組合名 (旧日和佐町)	(旧由岐町)
日和佐共同受信組合	志和岐テレビ組合
赤松テレビ組合	伊座利テレビ組合
山河内共同TV受信組合	志和岐漁協組合
日浦部落アンテナ組合	由岐テレビ組合
栗作実行組共同アンテナ	由岐共同アンテナ組合
深瀬テレビ組合	東由岐漁業組合
北分テレビ組合	木岐テレビ組合
西河内テレビ	由岐テレビ組合
高瀬テレビ組合	阿部テレビ組合
赤松地区共聴共同組合	田井共同テレビアンテナ組合
大岩共同受信施設組合	田井衛生テレビ組合
恵比寿浜・田井テレビ受信組合	西ノ池共同アンテナテレビ組合

質問-13 ①徳島県の一部地域で「地上デジタル放送(地デジ)」という放送がNHK・四国放送で始まりましたが、「地上デジタル放送(地デジ)」のことについてご存知ですか。

地デジ認知度	回答数	比率(%)
知っていた	1139	49.0%
聞いたことはあるが、内容まではわからない	1066	45.8%
知らなかった	120	5.2%
総回答数	2,418	
有効回答数	2,325	100%
未記入	93	

地上デジタルテレビ放送認知度

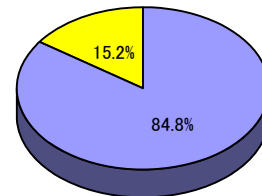


■ 知っていた
 ■ 聞いたことはあるが、内容まではわからない
 ■ 知らなかった

② これまで見てきた「地上アナログ放送」というテレビ放送が、2011年7月24日までに放送が終了することについてご存知ですか。

アナログ放送終了認知度	回答数	比率(%)
知っている	1956	84.8%
知らなかった	350	15.2%
総回答数	2,418	
有効回答数	2,306	100%
未記入	112	

地上デジタルテレビ放送終了認知度

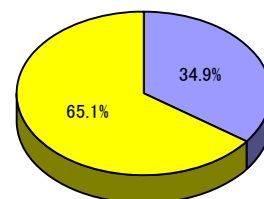


■ 知っている ■ 知らなかった

③ 地上デジタル放送移行後現在見ているテレビ放送の中で、関西圏の放送(毎日放送・朝日放送・関西テレビ・読売テレビ他)は見るができなくなる可能性が非常に高くなると言われていることについてご存知ですか。

	回答数	比率(%)
知っている	804	34.9%
知らなかった	1497	65.1%
総回答数	2,418	
有効回答数	2,301	100%
未記入	117	

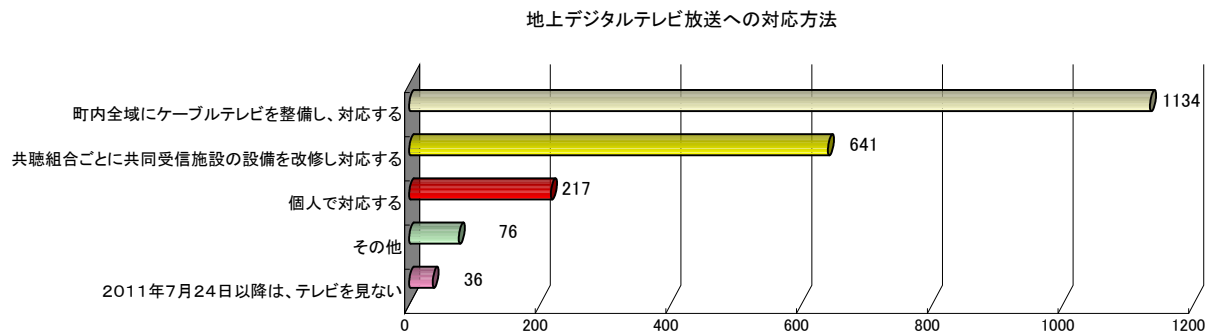
関西広域局の放送が視聴できなくなることの認知度



■ 知っている ■ 知らなかった

質問-14 「地上アナログ放送」の放送が終了するまでに、「地上デジタル放送」を見るための機器に対応をしなければ、テレビが見れなくなります。そこで、「地上デジタル放送」を見るための対応として、望ましい方法をお聞かせください。

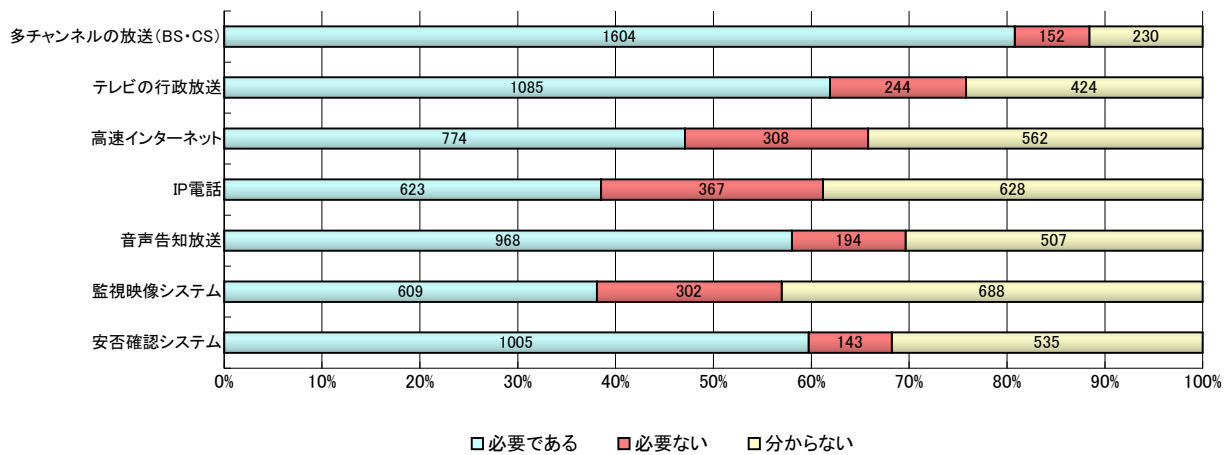
アナログ放送終了後の対応	回答数	比率(%)
町内全域にケーブルテレビを整備し、対応する	1134	53.9%
共聴組合ごとに共同受信施設の設備を改修し対応する	641	30.5%
個人で対応する	217	10.3%
その他	76	3.6%
2011年7月24日以降は、テレビを見ない	36	1.7%
総回答数	2,418	
有効回答数	2,104	100%
未記入	314	



質問-15 ①ケーブルテレビでは、地上デジタル放送の対応以外にも、以下のサービスをおこなうことができます。あなたが必要と思われるサービスをお答えください。
【サービス内容ごとに1つお選びください】

サービス別需要	必要である	必要ない	分からない
多チャンネルの放送(BS・CS)	1604	152	230
テレビの行政放送	1085	244	424
高速インターネット	774	308	562
IP電話	623	367	628
音声告知放送	968	194	507
監視映像システム	609	302	688
安否確認システム	1005	143	535
総回答数	6,668	1,710	3,574
有効回答数	6,668	1,710	3,574
未記入			

ケーブルテレビに期待するサービス



① 区別多チャンネル放送需要

	必要である	必要ない	わからない
旧日和佐町	924	97	146
旧由岐町	680	55	84
合計	1604	152	230

② 区別テレビの行政放送需要

	必要である	必要ない	わからない
旧日和佐町	669	132	228
旧由岐町	416	112	196
合計	1085	244	424

③ 区別高速インターネット需要

	必要である	必要ない	わからない
旧日和佐町	469	178	325
旧由岐町	305	130	237
合計	774	308	562

④ 区別IP電話需要

	必要である	必要ない	わからない
旧日和佐町	382	222	354
旧由岐町	241	145	274
合計	623	367	628

⑤ 区別音声告知放送

	必要である	必要ない	わからない
旧日和佐町	578	117	283
旧由岐町	390	77	224
合計	968	194	507

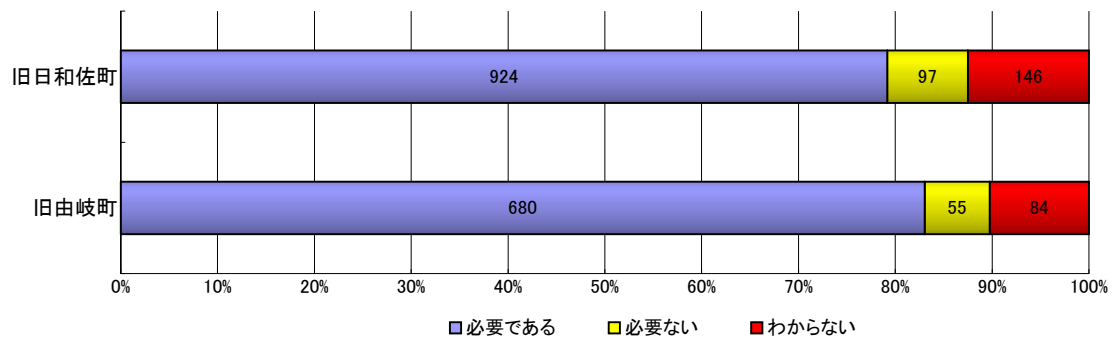
⑥ 区別監視映像システム

	必要である	必要ない	わからない
旧日和佐町	378	182	386
旧由岐町	231	120	302
合計	609	302	688

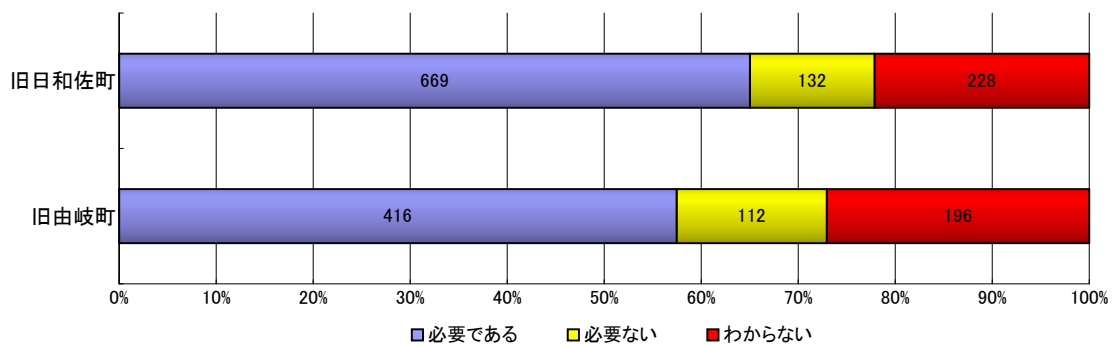
⑦ 安否確認システム

	必要である	必要ない	わからない
旧日和佐町	609	82	302
旧由岐町	396	61	233
合計	1005	143	535

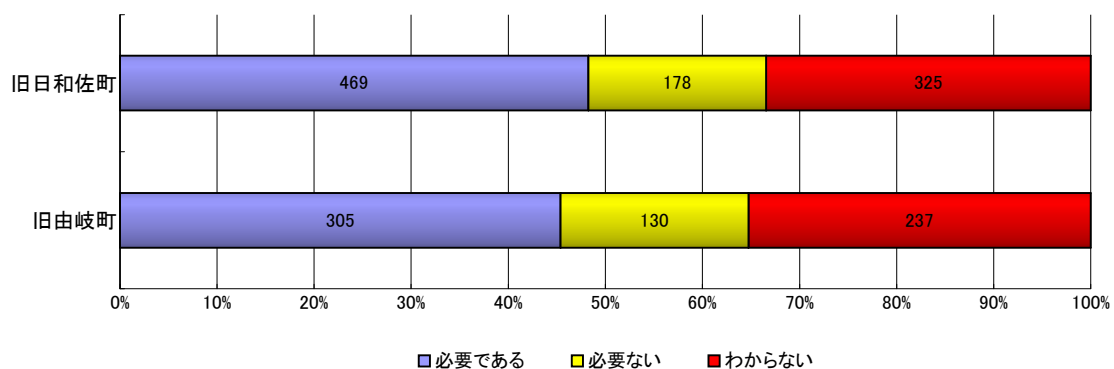
① 区別多チャンネル放送需要



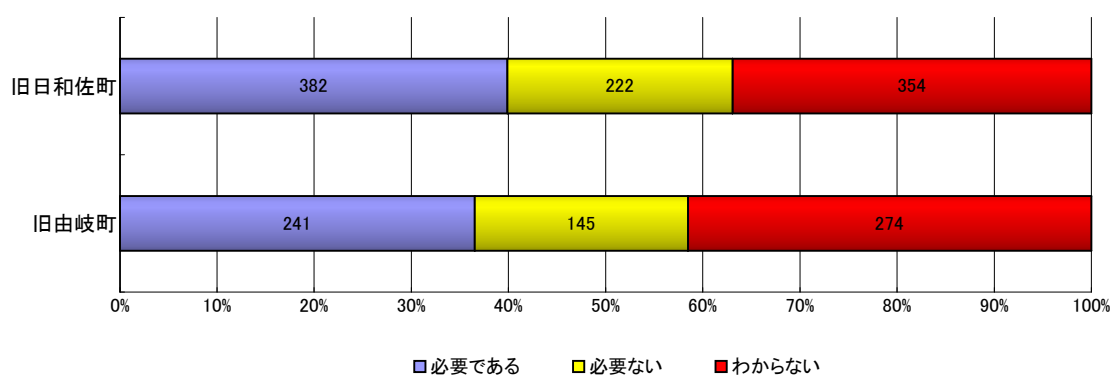
② 区別テレビの行政放送需要



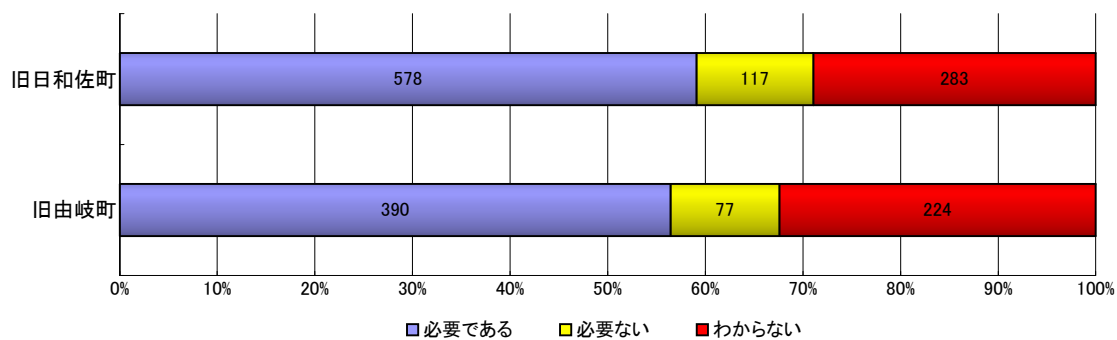
③ 区別高速インターネット需要



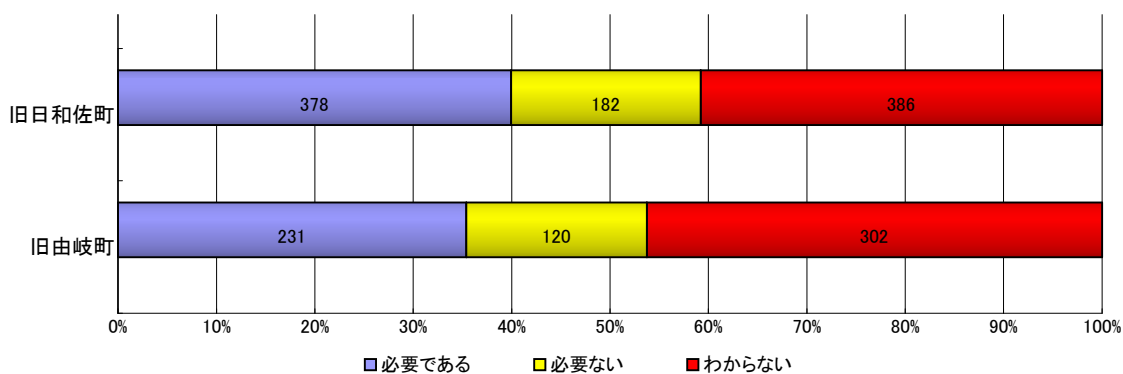
④ 区別IP電話需要



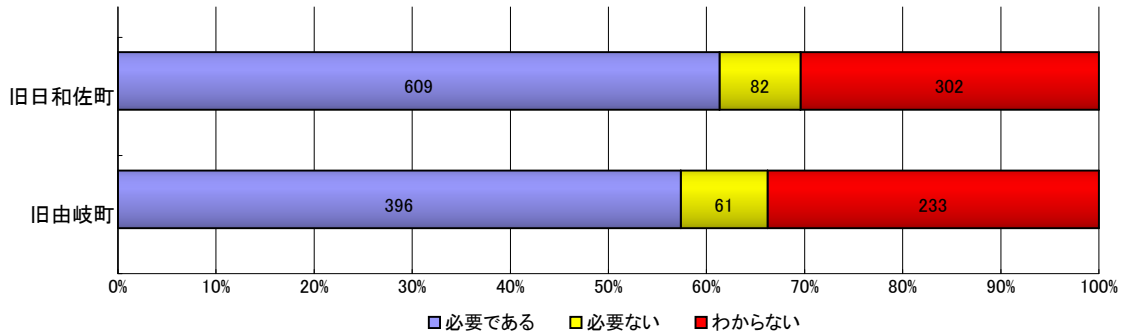
⑤ 区別音声告知放送需要



⑥ 監視映像システム



⑦安否確認システム



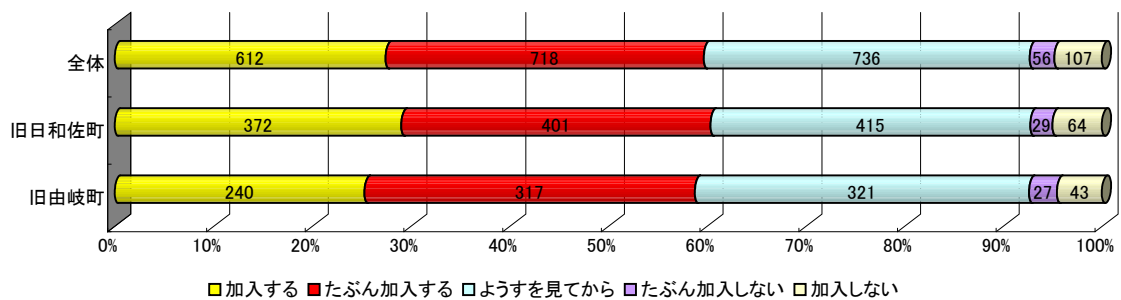
②ケーブルテレビをご利用いただくためには月々の利用料金が必要となります。基本チャンネル（地上デジタル放送）を見るために、月々の基本利用料（NHK受信料は別途NHKへ）が必要となった場合、あなたは加入しますか。

ケーブルテレビ加入意向	回答数	比率(%)
加入する	612	27.5%
たぶん加入する	718	32.2%
ようすを見てから決める	736	33.0%
たぶん加入しない	56	2.5%
加入しない	107	4.8%
総回答数	2,418	
有効回答数	2,229	100%
未記入	189	

区別ケーブルテレビ加入意向

	加入する	たぶん加入する	ようすを見てから	たぶん加入しない	加入しない
全体	612	718	736	56	107
旧日和佐町	372	401	415	29	64
旧由岐町	240	317	321	27	43

ケーブルテレビ加入意向



③ケーブルテレビのインターネットでは、ご家庭、事務所などから、高速インターネットが利用できるようになります。インターネットを利用するためには、テレビの基本料金とは別に月々の利用料金が必要となる場合、利用しますか。

高速インターネット加入意向	回答数	比率(%)
利用する	374	17.8%
ようすを見てから決める	1249	59.4%
利用しない	478	22.8%
総回答数	2,418	
有効回答数	2,101	100%
未記入	317	

区別高速インターネット加入意向

	利用する	ようすを見てから	利用しない
全体	374	1249	478
旧日和佐町	241	729	250
旧由岐町	133	520	228

