

平成29年度 会計別決算

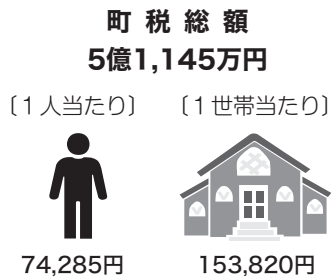
会計名	歳入	歳出	
一般会計	65億4,838万円	63億3,468万円	
特別会計	国民健康保険事業	11億6,324万円	11億3,792万円
	育英奨学金貸付事業	1,683万円	1,476万円
	赤河内財産区	959万円	18万円
	簡易水道事業	3億6,163万円	3億1,860万円
	漁業集落排水事業	2,004万円	2,001万円
	公共下水道事業	1億2,543万円	1億2,340万円
	介護保険事業	12億8,303万円	11億7,731万円
	診療所	2億8,275万円	2億7,216万円
	後期高齢者医療	1億4,995万円	1億4,582万円
	企業会計	水道事業 収益的収支	8,607万円
水道事業 資本的収支		2,136万円	2,852万円
病院事業 収益的収支		7億7,686万円	8億1,589万円
病院事業 資本的収支		1,087万円	2,174万円

決算に基づく財政指標

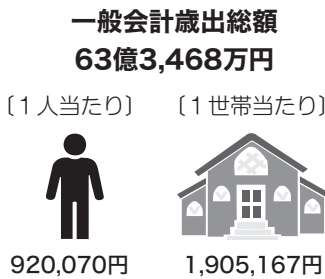
財政指標	決算年度	平成28年度決算	平成29年度決算
経常収支比率		87.5%	91.1%
財政力指数		0.17	0.17
積立金現在高	財政調整基金	24億7,116万円	24億8,116万円
	減債基金	9億5,896万円	9億6,896万円
	その他基金	7億3,971万円	9億5,217万円
地方債現在高	普通会計	69億4,060万円	75億6,279万円
	簡易水道事業会計	1億4,710万円	3億7,004万円
	漁業集落排水事業会計	1億1,964万円	1億936万円
	公共下水道事業会計	6億5,931万円	6億2,493万円
	水道事業会計	1億7,455万円	1億8,167万円
健全化判断比率	病院事業会計	11億9,820万円	11億8,003万円
	実質赤字比率	— (15.0)	— (15.0)
	連結実質赤字比率	— (20.0)	— (20.0)
	実質公債費比率	5.1 (25.0)	4.7 (25.0)
将来負担比率	— (350.0)	— (350.0)	

※健全化判断比率の()内の数値は、早期健全化基準です。
 ※実質赤字比率、連結実質赤字比率は、赤字が発生していないため、数値が表示されません。
 ※将来負担比率は、将来負担すべき実質的な負債がないため、数値が表示されません。

町税負担の概況

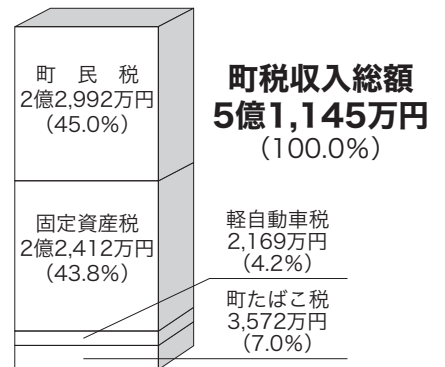


行政経費支出の概況

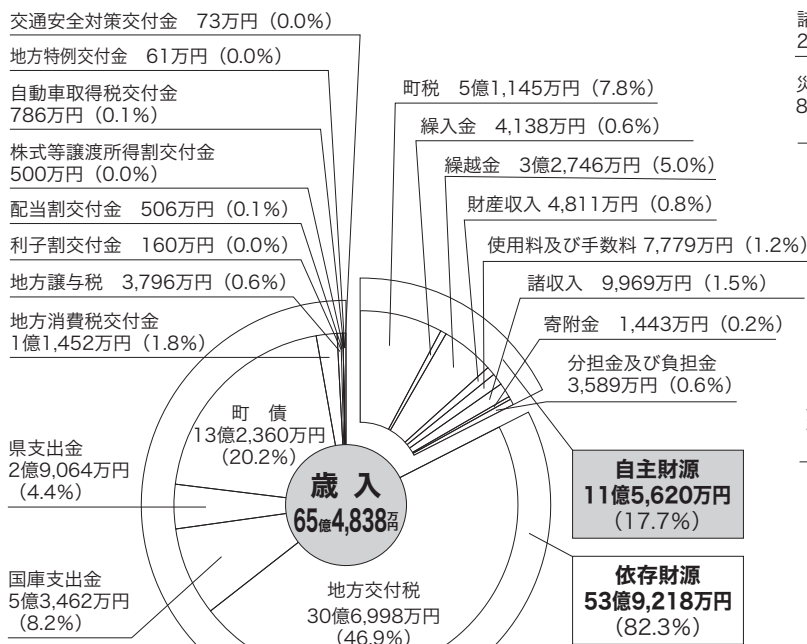


人 □ (平成30年3月末現在) 6,885人
 世帯数 (平成30年3月末現在) 3,325世帯

町税収入の内訳



一般会計 歳入の内訳



一般会計 歳出の内訳

