

# 平成25年度 会計別決算

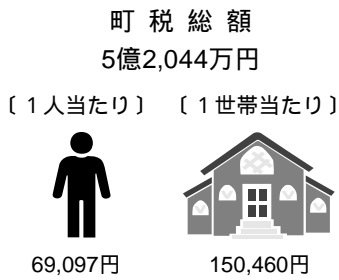
会計名		歳入	歳出
一般会計		61億4,710万円	58億9,893万円
特別会計	国民健康保険事業	11億9,162万円	11億8,627万円
	住宅改良資金貸付	317万円	74万円
	育英奨学金貸付事業	2,510万円	2,136万円
	赤河内財産区	974万円	18万円
	簡易水道事業	7,549万円	5,904万円
	漁業集落排水事業	1,753万円	1,721万円
	公共下水道事業	1億6,662万円	1億6,341万円
	介護保険事業	12億2,262万円	11億7,381万円
	阿部診療所	3,627万円	3,470万円
	後期高齢者医療	1億3,261万円	1億2,873万円
企業会計	水道事業 収益的収支	7,476万円	6,923万円
	水道事業 資本的収支	1億1,560万円	1億3,456万円
	病院事業 収益的収支	8億8,837万円	8億9,112万円
	病院事業 資本的収支	1億7,958万円	2億447万円

# 決算に基づく財政指標

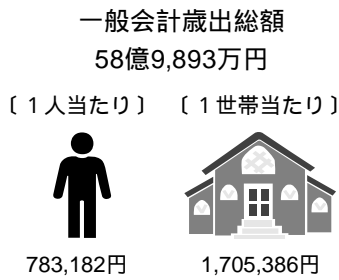
財政指標	決算年度	平成24年度決算	平成25年度決算
経常収支比率		84.2%	84.8%
財政力指数		0.18	0.18
積立競争基金	財政調整基金	21億9,616万円	23億6,616万円
	減債基金	4億2,396万円	4億3,796万円
	その他基金	10億5,306万円	10億498万円
地方債現在高	一般会計	58億8,240万円	58億7,495万円
	簡易水道事業会計	1億2,923万円	1億992万円
	漁業集落排水事業会計	1億5,506万円	1億4,818万円
	公共下水道事業会計	8億9,166万円	8億3,838万円
	水道事業会計	9,539万円	1億1,933万円
健全化判断比率	病院事業会計	327万円	1億6,164万円
	実質赤字比率	(15.0)	(15.0)
	連結実質赤字比率	(20.0)	(20.0)
	実質公債費比率	6.7(25.0)	6.6(25.0)
将来負担比率		(350.0)	(350.0)

健全化判断比率の( )内の数値は、早期健全化基準です。  
 実質赤字比率、連結実質赤字比率は、赤字が発生していないため、数値が表示されません。  
 将来負担比率は、将来負担すべき実質的な負債がないため、数値が表示されません。

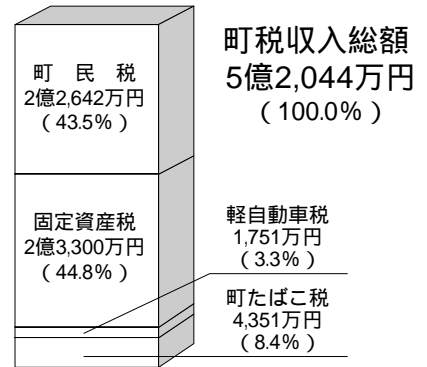
## 町税負担の概況



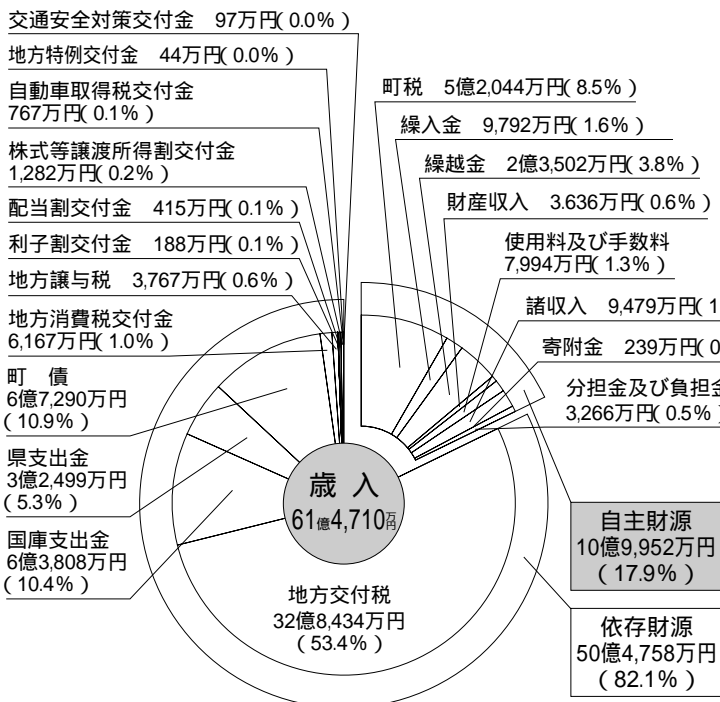
## 行政経費支出の概況



## 町税収入の内訳



## 一般会計 歳入の内訳



## 一般会計 歳出の内訳

