

平成24年度 会計別決算

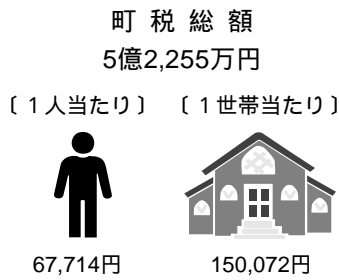
| 会計名 | 歳入 | 歳出 |
|-----------|------------|------------|
| 一般会計 | 53億7,287万円 | 51億3,785万円 |
| 国民健康保険事業 | 12億2,490万円 | 11億9,049万円 |
| 住宅改良資金貸付 | 312万円 | 74万円 |
| 育英奨学金貸付事業 | 2,492万円 | 2,364万円 |
| 赤河内財産区 | 992万円 | 18万円 |
| 簡易水道事業 | 7,509万円 | 5,578万円 |
| 漁業集落排水事業 | 1,565万円 | 1,535万円 |
| 公共下水道事業 | 1億5,031万円 | 1億4,619万円 |
| 介護保険事業 | 12億6,142万円 | 12億2,611万円 |
| 阿部診療所 | 3,758万円 | 3,432万円 |
| 後期高齢者医療 | 1億3,135万円 | 1億2,793万円 |
| 水道事業 | 7,552万円 | 6,574万円 |
| 資本的収支 | 2,477万円 | 3,458万円 |
| 病院事業 | 9億693万円 | 8億8,083万円 |
| 資本的収支 | 6,441万円 | 2,729万円 |

決算に基づく財政指標

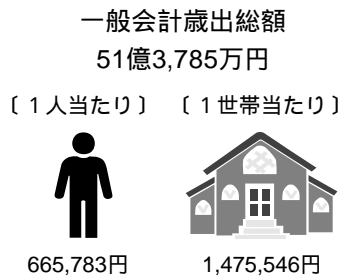
| 財政指標 | 決算年度 | 平成23年度決算 | 平成24年度決算 |
|------------|------------|------------|----------|
| 経常収支比率 | | 84.2% | 84.0% |
| 財政力指数 | | 0.19 | 0.18 |
| 積立基金 | | | |
| 財政調整基金 | 19億2,616万円 | 21億9,616万円 | |
| 減債基金 | 4億2,396万円 | 4億2,396万円 | |
| その他基金 | 10億3,058万円 | 10億5,306万円 | |
| 地方債現在高 | | | |
| 普通会計 | 60億5,811万円 | 58億8,240万円 | |
| 簡易水道事業会計 | 1億4,824万円 | 1億2,923万円 | |
| 漁業集落排水事業会計 | 1億6,030万円 | 1億5,506万円 | |
| 公共下水道事業会計 | 9億5,302万円 | 8億9,166万円 | |
| 水道事業会計 | 9,490万円 | 9,539万円 | |
| 病院事業会計 | 508万円 | 327万円 | |
| 健全化判断比率 | | | |
| 実質赤字比率 | (15.0) | (15.0) | |
| 連結実質赤字比率 | (20.0) | (20.0) | |
| 実質公債費比率 | 8.0(25.0) | 6.7(25.0) | |
| 将来負担比率 | (350.0) | (350.0) | |

健全化判断比率の()内の数値は、早期健全化基準です。
 実質赤字比率、連結実質赤字比率は、赤字が発生していないため、数値が表示されません。
 将来負担比率は、将来負担すべき実質的な負債がないため、数値が表示されません。

町税負担の概況

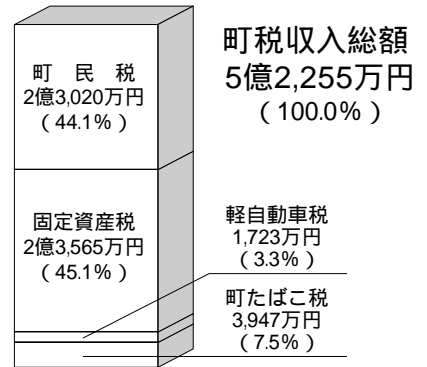


行政経費支出の概況

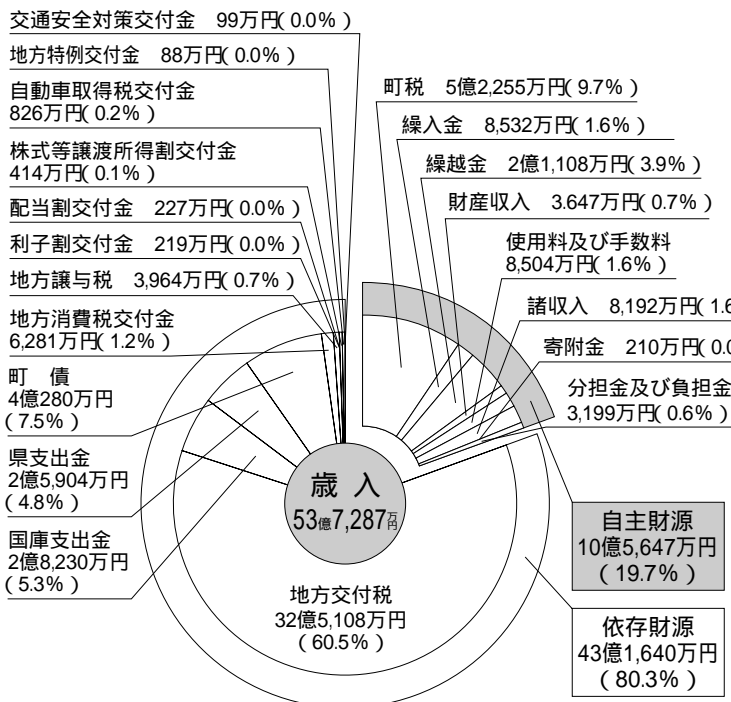


人口(平成25年3月末現在) 7,717人
 世帯数(平成25年3月末現在) 3,482世帯

町税収入の内訳



一般会計 歳入の内訳



一般会計 歳出の内訳

