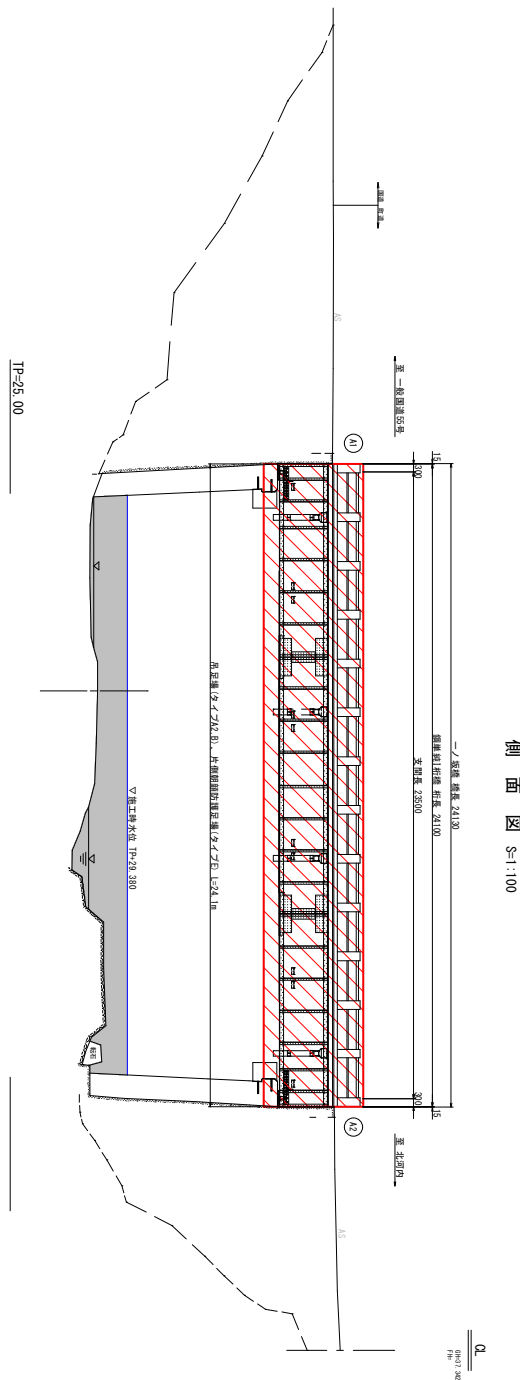
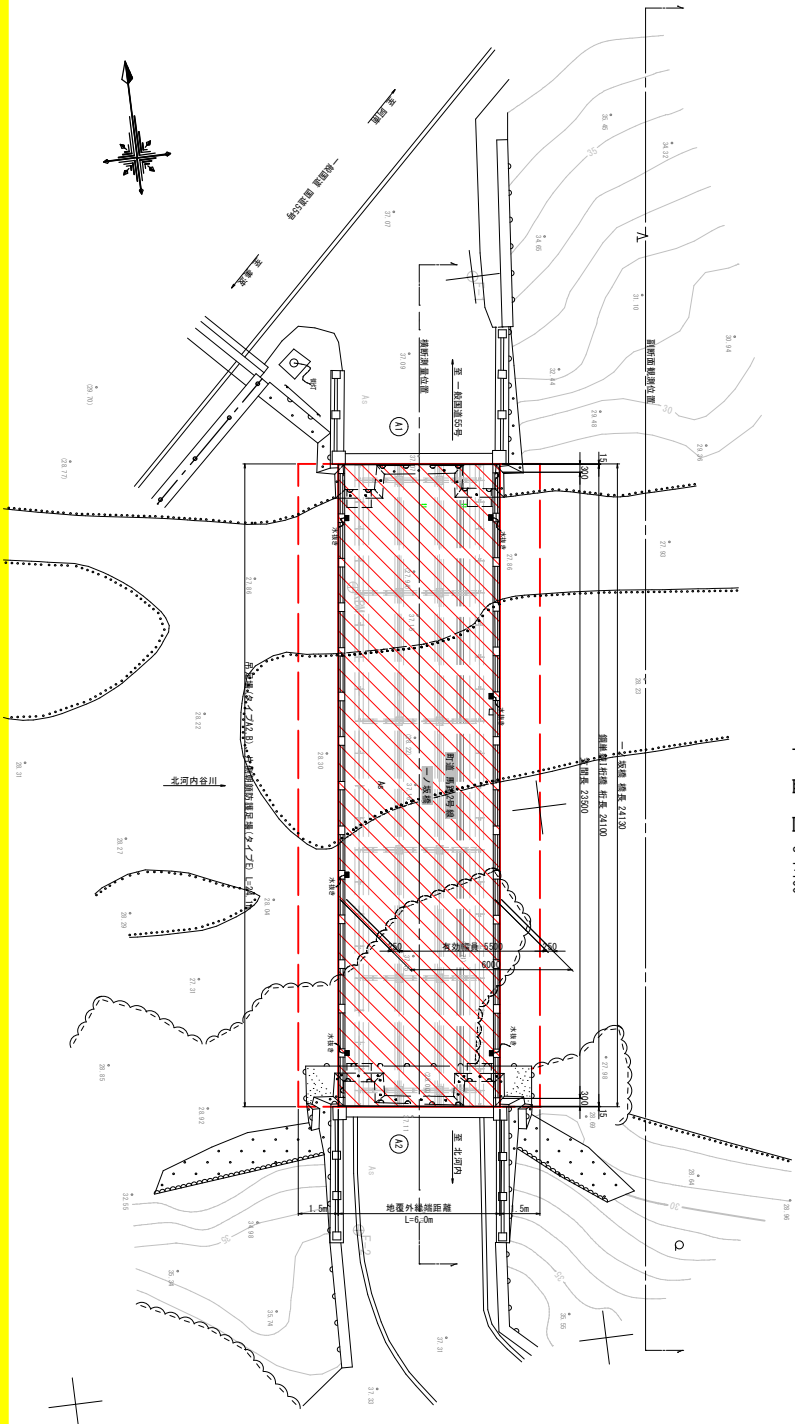


# 仮設工参考図 S=1:100

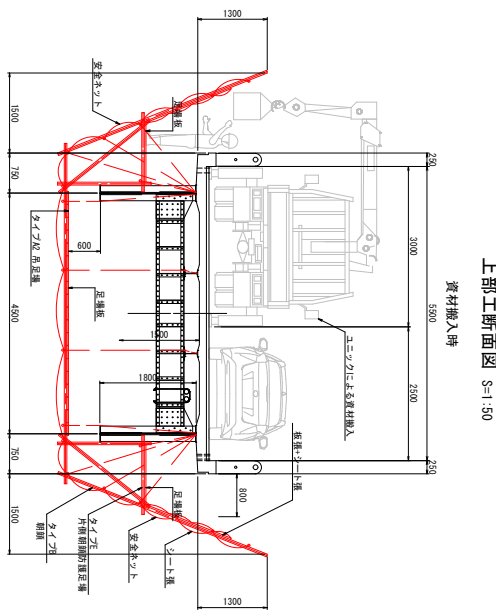
吊り足場工



側面図 S=1:100



平面図 S=1:100



上部工断面図 S=1:50

注記) ・河川区域内の施工時期については、河川管理者との協議により排出水面中(11月～翌3月)とする。  
 ・吊り足場設置・撤去時に通行規制が必要となるため、工事の際は衛生者と協議を実施すること。  
 ・吊り足場の作業範囲は、施工時水位以上で施業作業位置とすること。

工種	補修内容
鋼上層工補修	鋼材補修部・不溶部補修工
コンクリート上層工補修	木口付設置工
橋面補修工	遊歩道広水対策工

令和4年度			
図名	仮設工参考図	図No.	
事業名	令和年度一ノ宮駅前工事	図承	
工事名	東海東北河内幹線	図集	
工事箇所	東海東北河内幹線	シ/ク	

海部郡美波町役場